

**SPREKER
GEBOEKT**



HANDLEIDING

Sprekers

9 augustus 2023 - versie 1.0

INHOUDSOPGAVE

INHOUDSOPGAVE	2
1. DE BASIS	3
GEBRUIKERSACCOUNT AANMAKEN	3
WACHTWOORD VERGETEN	3
2. HET BOEKINGSPROCES	4
PROCES & TOELICHTING	4
3. STARTPAGINA	5
OVERZICHT	5
STATUSOVERZICHT & BETEKENIS	5
4. BEHEER DIENSTEN	6
REAGEREN OP UITNODIGINGEN	6
WIJZIGEN VAN UITNODIGINGEN	7
<i>Afspraak met status "Geaccepteerd door spreker"</i>	7
<i>Afspraak met status "Geaccepteerd door spreker"</i>	7
5. ACCOUNT INSTELLINGEN	8

1. DE BASIS


Gebruikersaccount aanmaken

Het aanmaken van een account voor een spreker gaat op dit moment nog handmatig, meld je aan via <https://www.creatievekerk.nl/spreker-geboekt/aanmelden-sprekers/> of stuur een e-mail naar info@creatievekerk.nl

Wanneer er een account voor je is aangemaakt krijg je een e-mail om je accountgegevens aan te vullen en persoonsgegevens aan te vullen.

Wachtwoord vergeten

Ben je je wachtwoord vergeten, herstel dit dan via de optie "wachtwoord vergeten". Via deze functie kan je ook de eerste keer dat je in gaat loggen zelf een wachtwoord instellen.



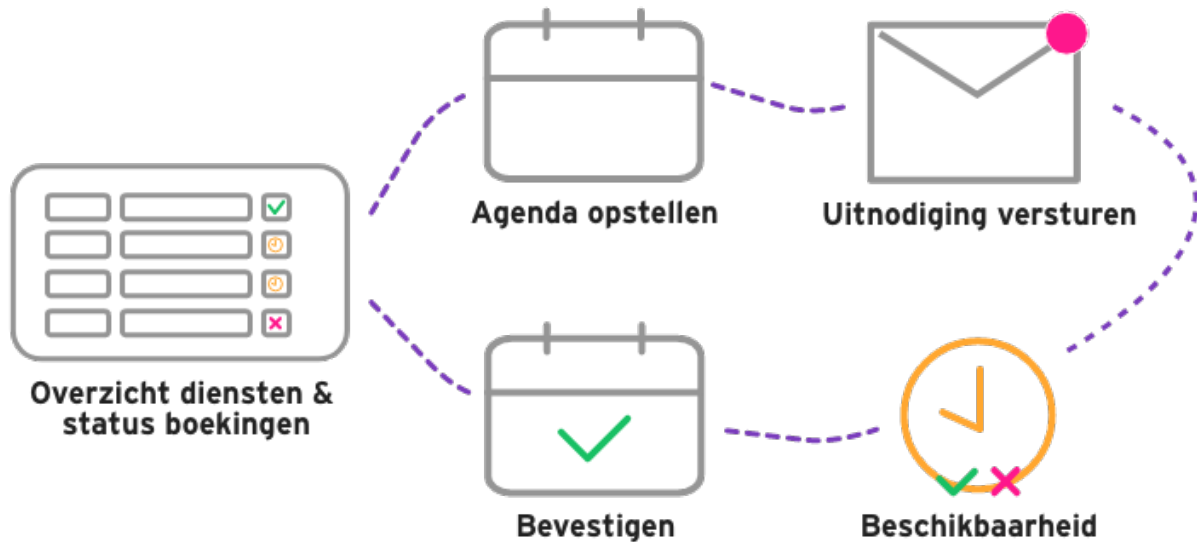
1. Klik boven in de pagina op de knop "Login" of de user icoon

2. Klik op "Wachtwoord vergeten"
3. Geef het e-mailadres van je account op

Naar het ingevoerde adres wordt een bericht gestuurd waarmee je, binnen 30 minuten, het wachtwoord kunt aanpassen.

2. HET BOEKINGSPROCES

Proces & toelichting



Centraal staat het overzicht op de startpagina. Hier wordt de agenda weergegeven en kan je nieuwe diensten toevoegen. Van hieruit navigeer je vervolgens naar een dienst om sprekers uit te nodigen of aanpassingen te maken aan bestaande diensten.

Voor het uitnodigen van sprekers kan de gemeente kiezen voor:

- 1 spreker uitnodigen voor 1 dienst
- 1 spreker uitnodigen voor meerdere diensten
- Meerdere sprekers uitnodigen voor 1 dienst
- Meerdere sprekers uitnodigen voor meerdere diensten

De spreker(s) beschikbaarheid wordt digitaal doorgegeven en automatisch bijgewerkt in het overzicht. Is er gekozen voor direct boeken, dan wordt de bevestiging automatisch verstuurd aan de eerste positieve beschikbaarheid. Staat deze instelling op handmatig (hierover later meer), dan is er nog een actie van de dienstplanner nodig om de boeking af te ronden.

3. STARTPAGINA

Overzicht

Van elke dienst wordt de basis getoond in het overzicht, open voor meer informatie en notities.

Open een dienst voor meer informatie én om te reageren op aanvragen.






MIJN BOEKINGEN
Filters toepassen Diensten in het verleden

Alle dagen Zoek op opmerking Alle

DATUM	DIENST	STATUS
27 juli 2023 donderdag 20:00u - 22:00u	Studie avond	✓ Geboekt
30 juli 2023 zondag 10:00u - 11:30u	Eredienst zondag	✓ Geaccepteerd door spreker
6 augustus 2023 zondag 10:00u - 11:30u	Jeugddienst "a new season"	🕒 Uitgenodigd
13 augustus 2023 zondag 10:00u - 11:30u	Eredienst zondag	✓ Geboekt

Overzicht
Status van de boeking

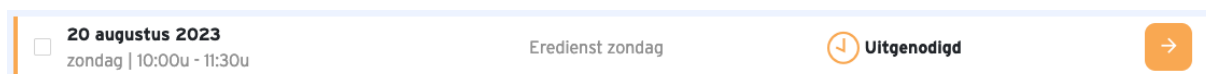
Statusoverzicht & betekenis

-  **Uitgenodigd** Nieuw ontvangen uitnodiging van een gemeente
-  **Geaccepteerd door spreker** De spreker heeft deze afspraak geaccepteerd en wacht op bevestiging van de gemeente.
-  **Afgewezen** De spreker heeft aangegeven niet beschikbaar te zijn
-  **Geannuleerd** De dienst/uitnodiging is door de gemeente geannuleerd
-  **Geboekt** Deze afspraak is geboekt en bevestigd

4. BEHEER DIENSTEN

Reageren op uitnodigingen

Uitnodigingen hebben de status “Uitgenodigd” en hebben een oranje kleurmerk. Klik op de pijl aan de rechterkant om de details te tonen.



Het dienst detail toont de beschikbare informatie, alsook contactgegevens van de gemeent een de contactpersoon.

DIENST DETAILS VOOR EREDIENST ZONDAG

Spreker (spreker@gmail.com)

Datum:	Zondag, 20 Augustus 2023
Tijd:	10:00u - 11:30u
Organisatie:	VEG Voorbeeld
Contact email:	veg-voorbeeld@sprekergeboekt.nl
Organisatie adres:	Nederland
Organisatie contactadres:	veg-voorbeeld@sprekergeboekt.nl

Wilt u als spreker aan dit event deelnemen?

[Accepteren](#) [Uitnodiging afzeggen](#)

[Terug naar het overzicht](#) ←

De onderste knoppen geven de mogelijkheid de uitnodiging al dan niet te accepteren. Na het doorgeven van een reactie wordt deze ook bevestigd per e-mail.

Wijzigen van uitnodigingen

AFSPRAAK MET STATUS "GEACCEPTEERD DOOR SPREKER"

Wacht op bevestiging van de gemeente. Hier kan nog op gereageerd worden de spreker.

20 augustus 2023
zondag | 10:00u - 11:30u

Eredienst zondag

✓ Geaccepteerd door spreker

→

Bij het openen van de detailpagina wordt onderstaand venster getoond. Met de onderste knop kunt u een wijziging aanbrengen aan de afspraak (op onderstaande afbeelding het doorgeven van een afzegging).

U heeft uw beschikbaarheid al doorgegeven. Neem voor wijzigingen contact met ons op.

Datum:	Zondag, 20 Augustus 2023
Tijd:	10:00u - 11:30u
Organisatie:	VEG Voorbeeld
Contact email:	veg- voorbeeld@sprekergeboekt.nl
Organisatie adres:	Nederland
Organisatie contactadres:	veg- voorbeeld@sprekergeboekt.nl

Wilt u als spreker aan dit event deelnemen?

Uitnodiging afzeggen

AFSPRAAK MET STATUS "GEACCEPTEERD DOOR SPREKER"

Afspraken met de status "Geboekt" zijn afgerond en kunnen niet meer worden aangepast.

20 augustus 2023
zondag | 10:00u - 11:30u

Eredienst zondag

✓ Geboekt

→

Bij het openen van de detailpagina wordt onderstaand venster getoond. Om deze afspraak te wijzigen kunt u contact opnemen met de desbetreffende gemeente.

U bent voor deze dienst geboekt.

Datum:	Zondag, 20 Augustus 2023
Tijd:	10:00u - 11:30u
Organisatie:	VEG Voorbeeld
Contact email:	veg- voorbeeld@sprekergeboekt.nl

5. ACCOUNT INSTELLINGEN

Voer aanpassingen door aan de gegevens van je eigen organisatie door de pagina te openen via het menu aan de rechterkant:



Via de optie “Mijn account” kunnen contact- en accountgegevens worden opgegeven en/of aangepast.

MIJN ACCOUNT

Uw contactgegevens

Voornaam Achternaam

E-mailadres

Telefoonnummer

Uw adres

Straat Huisnummer

Postcode

Woonplaats

Uw wachtwoord

Wachtwoord

Herhaal wachtwoord

Het wachtwoord moet aan de volgende regels voldoen:

- Minimaal 1 cijfer en 1 leesteken
- Minimaal 8 characters lang

Opslaan →